


BİYOSİDAL ÜRÜN UYGULAYICI EĞİTİMİ

Ders Takip Süresi Kaydı ile ilgili Kurallar

1. Kullanıcı adı ve şifre ile eğitim sayfasına giriş yapılır.
2. Eğitim adına tıklanır.



3. Dersi başlat linkine tıklanır.

Biyosidal Ürün Uygulayıcı Eğitimi

Kurs Süresi: Min: 1 Gün, Katılımınız: 1 Gün >

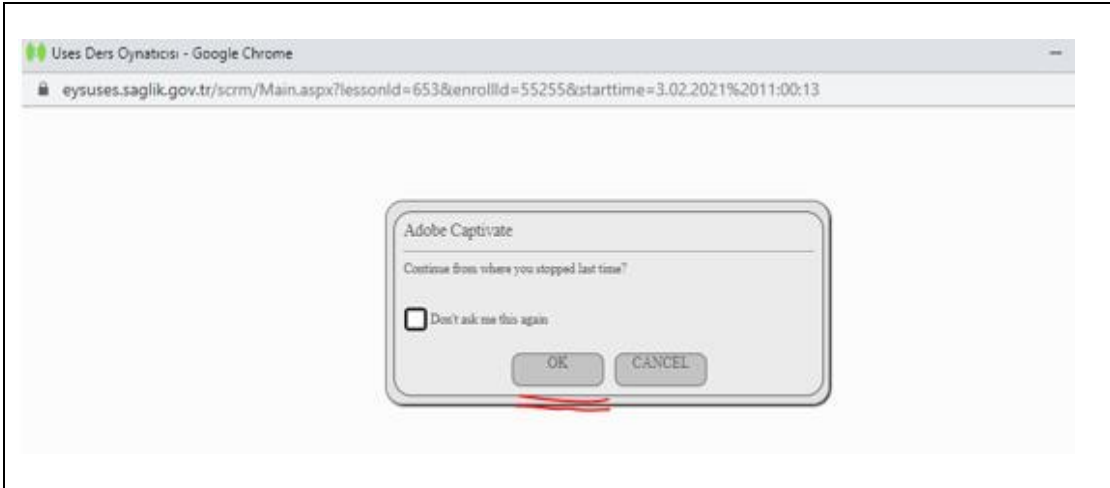
Yeterli

Ders Adı	İlk Giriş	Son Değ.	Giriş Sys	Okuma Yüzdesi (%)	Okuma Süresi	İşlem
Akut zehirlenmelerde İkyardım Antibiotik ve Taşıma Teknikleri	20.01.2021 13:16:30	1.02.2021 10:24:00		Yetersiz	Yetersiz	Dersi Başlat
Biyosidal Ürünlerin Uygulanması, Depolanması ve Taşınması Sırasında Dikkat Edilmesi Gereken Hususlar				Yetersiz	Yetersiz	Dersi Başlat

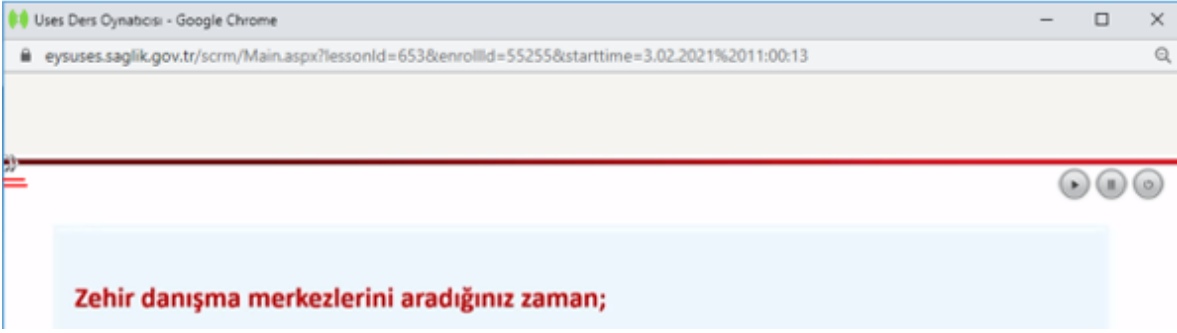
Yardım
Değerli kursiyerlerimiz, Ders sürelerini yeterli duruma getirmek için videoları not alarak izleyebilirsiniz veya tekrar edebilirsiniz.
Bir dersi 2 defa izlediğinizde ders süreleriniz yeterli olacaktır.

Eğitim Takvimi
18 Ocak 2021 Eğitimin Başlaması
3 hafta eğitim süresi
8 Şubat 2021 Derslerin erişime

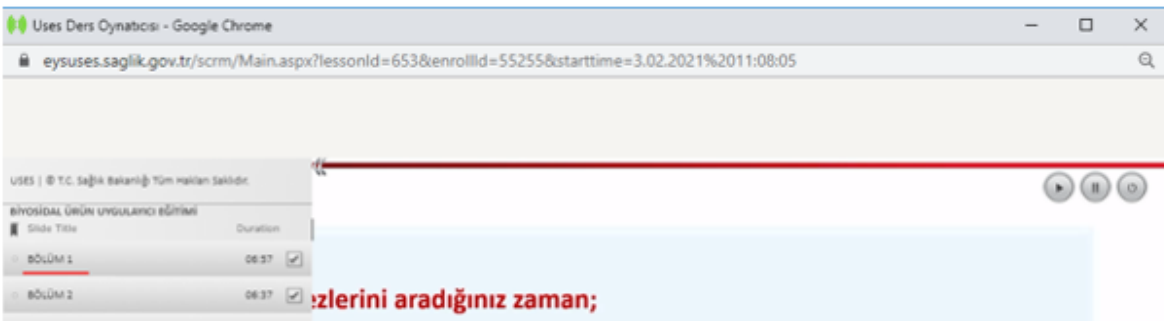
4. Ders daha önce takip edilmiş ise çıkan uyarı ekranında 'OK' tuşuna basılır.



5. Daha önce takip edilmiş dersi yeniden takip etmek için video içinde sol üst köşede yer alan ok işaretine basılır.



6. Ok işaretine basılınca video içinde yer alan bölümlerin listesi görünür ve takip edilmek istenen bölüme tıklanır.



CEP TELEFONUNDAN TAKİP EDENLER

7. Ders 15-20 dakika takip edildikten sonra sağ üst köşedeki kapatma butonuna iki kere basılarak video penceresi kapatılır.



8. Telefonun sağ üst köşesinde yer alan üst üste üç noktaya basılır.



9. Açılan listede sayfa yenileme okuna basılır. Böylece takip edilen ders süresi kaydolacaktır.



BİLGİSAYARDAN TAKİP EDENLER

10. Ders 15-20 dakika takip edildikten sonra sağ üst köşedeki çarpı işaretine basılarak video penceresi kapatılır.



11. Sol üst köşede yer alan sayfa yenileme okuna basılır. Böylece takip edilen süre kaydolacaktır.

